

ST - 03

**SPECYFIKACJA TECHNICZNA WYKONANIA
I ODBIORU ROBÓT BUDOWLANYCH
w zakresie instalacji sanitarnych**

Nazwa zadania: Wymiana pionu wody i kanalizacji

Lokalizacja: Piekary Śl. ul. Miła 7


Kategoria budynku: XIII

Inwestor: Wspólnota Mieszkaniowa przy ul. Miła 7 w Piekarach Śląskich

Klasyfikacja wg kodu CPV:


- 45 332 000-3 Roboty instalacyjne wod. kan.
- 45 332 300-6 Roboty instalacyjne kanalizacji
- 45 332 200-5 Roboty instalacyjne hydrauliczne
- 45 332 400-7 Roboty w zakresie urządzeń sanitarnych
- 45 450 000-6 Roboty wykończeniowe, pozostałe

INSPEKTOR NADZORU
BRANŻA SANITARNA
mgr inż. Anna Karmańska
Nr upr. SLK/4252/PWOS/12



SPIS TREŚCI

1	WSTĘP	3
1.1	PRZEDMIOT SST	3
1.2	ZAKRES STOSOWANIA SST	3
1.3	ZAKRES ROBÓT OBJĘTYCH SST	3
1.3.1	Roboty demontażowe.....	3
1.3.2	Roboty remontowe.....	3
1.4	OKREŚLENIA PODSTAWOWE	3
2	OGÓLNE WYMAGANIA DOTYCZĄCE ROBÓT	3
3	MATERIAŁY I WYROBY GOTOWE	4
3.1	OGÓLNE WYMAGANIA DOTYCZĄCE MATERIAŁÓW	4
3.2	RODZAJE MATERIAŁÓW	5
3.2.1	Instalacja wody zimnej.....	5
3.2.2	Instalacja kanalizacji sanitarnej.....	5
3.3	SPRZĘT	5
3.4	TRANSPORT	5
3.4.1	Wymagania dotyczące transportu rur z tworzyw sztucznych.....	5
3.4.2	Armatura i urządzenia.....	6
4	WYKONANIE ROBÓT	6
4.1	ROBOTY ROZBIÓRKOWE	6
4.2	INSTALACJA WODNA	6
4.3	INSTALACJA KANALIZACJI	7
4.4	ODTWORZENIE ZABUDOWY PIONÓW PŁYTAMI GK	7
5	OBMIAR ROBÓT	7
6	ODBIÓR ROBÓT	7
7	PODSTAWA PŁATNOŚCI	8
8	PRZEPISY ZWIĄZANE	8



1 Wstęp

1.1 Przedmiot SST

Przedmiotem niniejszej Szczegółowej Specyfikacji Technicznej (SST) są wymagania dotyczące wykonania i odbioru robót związanych z wymianą wody zimnej i kanalizacji sanitarnej. Specyfikacja Techniczna Wykonania i Odbioru Instalacji Sanitarnych i Wentylacji - należy przez to rozumieć opracowanie zawierające zbiory wymagań w zakresie sposobu wykonania robót budowlanych, obejmujące w szczególności wymagania właściwości materiałów, wymagania dotyczące sposobu wykonania i oceny prawidłowości wykonania poszczególnych robót oraz określenia zakresu prac, które powinny być ujęte w ramach poszczególnych pozycji przedmiaru.

1.2 Zakres stosowania SST

Specyfikacja stanowi materiał pomocniczy do sporządzenia wyceny robót objętych przedmiarem.

Przedmiotem robót będącym tematem niniejszego opracowania są roboty remontowe wewnątrz budynku w lokalach mieszkalnych w zakresie instalacji wodno-kan., w zakresie ustalonym przez Inwestora zgodnie ze Specyfikacją Techniczną Wykonania i Odbioru Robót Budowlanych, Specyfikacją Istotnych Warunków Zamówienia, Dokumentacją Projektową, a także ogólnie obowiązującymi: prawem polskim i europejskim, polskimi normami technicznymi i branżowymi oraz wiedza techniczną.

1.3 Zakres robót objętych SST

Zakres robót, których dotyczy specyfikacja, obejmują wszystkie czynności podstawowe, pomocnicze i towarzyszące (prace przygotowawcze) występujące przy wykonywaniu instalacji:

- instalacja kanalizacji oraz wody zimnej – zakres robót, ze względu na stan techniczny instalacji zakres robót obejmuje demontaż starej instalacji oraz wykonanie nowoprojektowanej. Dla wykonania robót instalacji wodno-kanalizacyjnych został opracowany przedmiar robót wg którego należy wykonać planowany zakres robót.

1.3.1 Roboty demontażowe

- demontaż okładzin ściennych
- demontaż zabudowy KG
- wykucie otworów w stropach
- demontaż instalacji wody zimnej
- demontaż kanalizacji sanitarnej
- demontaż urządzeń sanitarnych z osprzętem (częściowy) – miski ustępowe, wodomierze

1.3.2 Roboty remontowe

- wykonanie wewnętrznej instalacji wody zimnej z rur polipropylenowych wraz z armaturą
- wykonanie kanalizacji sanitarnej z rur PVC
- wykonanie podejść wodociągowych i kanalizacyjnych pod urządzenia
- montaż wodomierzy
- montaż misek ustępowych i wanien wraz z osprzętem
- odtworzenie zabudowy pionu z płyt KG

1.4 Określenia podstawowe


Określenia i nazewnictwo użyte w niniejszej szczegółowej specyfikacji technicznej są zgodne z określeniami występującymi w obowiązujących Polskich Normach, przepisach prawa budowlanego, dokumentach dopuszczenia materiałów do stosowania w budownictwie, wytycznych wykonywania i odbioru robót, literaturze technicznej.

Materiały – wszelkie tworzywa niezbędne do wykonania robót zgodnie z przedmiarem i ST.

Instalacja wody zimnej i ciepłej – instalacja zasilająca urządzenia w wodę zimną i ciepłą
Instalacja kanalizacji sanitarnej – instalacja odprowadzająca ścieki bytowo – sanitarne z budynku.

2 Ogólne wymagania dotyczące robót

Wykonawca robót Wykonawca jest odpowiedzialny za jakość, metody wykonania robót i powinien przestrzegać i spełniać wymagania rysunków, ST i instrukcji wydanych przez Inwestora.



Wykonawca jest zobowiązany do zapewnienia i utrzymania bezpieczeństwa Placu Budowy oraz robót poza tym terenem w okresie trwania realizacji Umowy, aż do zakończenia i odbioru końcowego robót. Utrzyma warunki bezpiecznej pracy i pobytu osób wykonujących czynności związane z budową i nienaruszalności ich mienia służącego do pracy, a także zabezpieczy Plac Budowy przed dostępem osób nieupoważnionych.

Wykonawca wyznaczy na cały okres prowadzenia prac Kierownika Robót, posiadającego odpowiednie uprawnienia wg prawa polskiego. Zakres prac i obowiązków kierownika należy przyjąć wg ustawy „Prawo Budowlane”. Wykonawca nie może wykorzystać błędów lub opuszczeń w otrzymanej dokumentacji, a o ich wykryciu powinien natychmiast powiadomić Inspektora, który dokona odpowiednich zmian lub poprawek. Cechy materiałów i elementów budowli muszą być jednorodne i wykazywać bliską zgodność z określonymi wymaganiami, a rozrzuty tych cech nie mogą przekraczać dopuszczalnego przedziału tolerancji. W przypadku, gdy materiały lub roboty nie będą w pełni zgodne z dokumentacją i wpłynię to na niezadowalającą jakość elementu budowli, to takie materiały będą niezwłocznie zastąpione innymi, a roboty rozebrane na koszt Wykonawcy.

Mając na uwadze, że roboty są realizowane w obiektach zamieszkałych należy wziąć to szczególnie pod uwagę, a zwłaszcza w jaki sposób wykonane roboty zagwarantują wysokie wymagania dotyczące warunków bezpieczeństwa i ochrony zdrowia przebywających w budynkach ludzi.

Wykonawca, realizując roboty remontowe, jest zobowiązany do zagwarantowania, by wykonany zakres robót spełniał podstawowe wymagania dotyczące:

- bezpieczeństwa użytkowania
- odpowiednich warunków higieniczno – zdrowotnych oraz ochrony środowiska
- oszczędności energii i odpowiedniej izolacyjności cieplnej przegród
- warunków BHP

Wykonawca jest zobowiązany do:

- zabezpieczenia miejsca, wydzielonych pomieszczeń w remontowanym obiekcie, istniejących urządzeń technicznych lub pomieszczeń nie remontowanych przed ich uszkodzeniem lub zniszczeniem
- urządzenia Placu Budowy – w zakresie niezbędnym do wykonania prac i wykorzystania instalacji z zachowaniem zasad bezpieczeństwa użytkowania oraz warunków bezpieczeństwa poruszania się po terenie budowy oraz poza nim zarówno dla uczestników procesu budowlanego jak i dla osób postronnych
- sporządzenia planu zagospodarowania placu budowy uwzględniając:
 - a) czynniki mogące stwarzać zagrożenia
 - b) wyznaczenie dróg wewnętrznych – transport na potrzeby budowy
 - c) oszczędnego gospodarowania przestrzenią dla przeprowadzenia remontu
 - d) zapewnienie bezkolizyjnego wykonania robót
 - e) zapewnienie koniecznej ochrony ppoż.
 - f) zapewnienie BHP
 - g) zapewnienie ochrony zdrowia – rozmieszczenie sprzętu ratunkowego, niezbędnego przy prowadzeniu robót remontowych
 - h) zapewnienie ochrony środowiska i ochrony sanitarnej
- dla prowadzenia robót, bezpiecznego ich wykonywania, zakłada się stały nadzór Kierownika Robót.

Wykonawcy poszczególnych robót odpowiadają za zabezpieczenie zbiorowe dla wszystkich uczestników procesu budowlanego.


Ogólne dane zawiera „Plan bezpieczeństwa i ochrony zdrowia” sporządzony przez Wykonawcę Robót zgodnie z Rozporządzeniem Ministra Infrastruktury z dnia 23.06.2003r. w sprawie informacji dotyczącej bezpieczeństwa i ochrony zdrowia oraz planu bezpieczeństwa i ochrony zdrowia.

3 Materiały i wyroby gotowe

3.1 Ogólne wymagania dotyczące materiałów

Materiały stosowane do budowy sieci wodociągowych powinny mieć:

- oznakowanie znakiem CE co oznacza, że dokonano oceny ich zgodności ze zharmonizowaną normą europejską wprowadzoną do zbioru Polskich Norm, z europejską aprobatą techniczną lub krajową specyfikacją techniczną państwa członkowskiego Unii Europejskiej lub Europejskiego Obszaru Gospodarczego, uznaną przez Komisję Europejską za zgodną z wymaganiami podstawowymi, lub
- deklarację zgodności z uznanymi regułami sztuki budowlanej wydaną przez producenta, jeżeli dotyczy ona wyrobu umieszczonego w wykazie wyrobów mających niewielkie znaczenie dla zdrowia i bezpieczeństwa określonym przez Komisję Europejską, lub



- oznakowanie znakiem budowlanym, co oznacza, że są to wyroby nie podlegające obowiązkowemu oznakowaniu CE, dla których dokonano oceny zgodności z Polską Normą lub aprobatą techniczną, bądź uznano za „regionalny wyrób budowlany.

3.2 Rodzaje materiałów

Remont – wymianę instalacji należy wykonać z takich materiałów i wyrobów oraz w taki sposób, aby nie stanowiły zagrożenia dla higieny i zdrowia użytkowników w szczególności w wyniku:

- wydzielania się gazów toksycznych
- obecności szkodliwych pyłów lub gazów w powietrzu
- niebezpiecznego promieniowania
- nieprawidłowego usuwania nieczystości ciekłych i stałych

Materiały, które w sposób trwały są szkodliwa dla otoczenia nie będą dopuszczone do użycia. Nie dopuszcza się użycia materiałów wywołujących szkodliwe promieniowanie o stężeniu większym od dopuszczalnego, określonego odpowiednimi przepisami.

Materiały, które są szkodliwe dla otoczenia tylko w czasie robót, a po zakończeniu robót ich szkodliwość zanika, mogą być użyte pod warunkiem przestrzegania wymagań technologicznych w budowania.

Nie dopuszcza się do montażu materiałów uszkodzonych oraz z demontażu.

3.2.1 Instalacja wody zimnej

Materiały zastosowane do wykonania instalacji wodociągowej, oraz armatura, urządzenia i wyposażenie powinny mieć świadectwo Państwowego Zakładu Higieny o dopuszczeniu do kontaktu z wodą do picia.

Rury instalacyjne, armatura i urządzenia muszą posiadać odpowiednie Aprobaty Techniczne, Certyfikat na znak bezpieczeństwa oraz certyfikat zgodności lub deklarację zgodności z Polską Normą lub z aprobatą techniczną.

Przewody wody zimnej wykonać należy z rur PP-R PN20 prowadzonych po wierzchu ścian. Instalację wyposażyć w armaturę, zgodnie z wymaganiami Inwestora.

3.2.2 Instalacja kanalizacji sanitarnej

Materiały, elementy i urządzenia przeznaczone do wykonania instalacji kanalizacyjnej powinny odpowiadać Polskim Normom i Normom Branżowym, a w razie ich braku powinny posiadać decyzje dopuszczające je do stosowania w budownictwie, wydane przez COBI INSTAL.

Kanalizację sanitarną odprowadzającą ścieki z urządzeń i kratek podłogowych projektuje się wykonać z rur PVC.

W łazienkach należy stosować miski ustępowe kompaktowe, które posiadają najemcy lokali.

3.3 Sprzęt


Sprzęt używany do wykonywania instalacji nie powinien mieć niekorzystnego wpływu na jakość wykonywanych robót i środowisko wykonywanych robót. Sprzęt powinien być używany zgodnie z ofertą Wykonawcy i odpowiadać pod względem typów i ilości gwarantującej przeprowadzenie robót dobrej jakości w ustalonym terminie. Ma być stale utrzymywany w dobrym stanie technicznym i gotowości do pracy. Musi on odpowiadać wymaganiom ochrony środowiska i przepisom szczegółowym dotyczącym jego użytkowania.

3.4 Transport

Wykonawca zobowiązany jest do stosowania takich środków transportu, które pozwolą uniknąć uszkodzeń i odkształceń przewożonych materiałów i nie wpłyną niekorzystnie na jakość wykonywanych robót i właściwości przewożonych materiałów. Ilość używanych środków transportu musi zapewniać prowadzenie robót zgodnie z zasadami określonymi w Dokumentacji Projektowej, Specyfikacji Technicznej i wskazaniach Inspektora w terminie przewidzianym umową. Wykonawca będzie usuwać na swój koszt wszelkie zanieczyszczenia spowodowane w wyniku ruchu jego pojazdów na drogach publicznych oraz w rejonie dojazdu do terenu budowy.

3.4.1 Wymagania dotyczące transportu rur z tworzyw sztucznych

Ze względu na specyficzne cechy rur należy spełnić następujące dodatkowe wymagania:



- rury należy przewozić wyłącznie samochodami skrzyniowymi lub pojazdami posiadającymi boczne wsporniki o maksymalnym rozstawie 2 m wystające poza pojazd końce rur nie mogą być dłuższe niż 1 m,
- jeżeli przewożone są luźne rury, to przy ich układaniu w stosy na samochodzie wysokość ładunku nie powinna przekraczać 1 m,
- podczas transportu rury powinny być zabezpieczone przed uszkodzeniem przez metalowe części środków transportu jak śruby, łańcuchy, itp. Luźno układane rury powinny być zabezpieczone przed zarysowaniem przez podłożenie tektury falistej i desek pod łańcuch spinający boczne ściany skrzyni samochodu,
- podczas transportu rury powinny być zabezpieczone przed zmianą położenia. Platforma samochodu powinna być ustawiona w poziomie.

Według istniejących zaleceń przewóz powinien odbywać się przy temperaturze otoczenia -5°C do +30°C.

3.4.2 Armatura i urządzenia

Transport powinien odbywać się krytymi środkami transportu. Armatura transportowana luzem powinna być zabezpieczona przed przemieszczaniem i uszkodzeniami mechanicznymi.

4 Wykonanie robót

Prace związane z wykonaniem i odbiorem instalacji sanitarnych objętych projektem należy realizować zgodnie z

- Warunkami Technicznymi Wykonania i Odbioru robót Budowlano-Montażowych tom II
- Wymagania techniczne COBRI INSTAL zabezpieczenie wody przed wtórnym zanieczyszczeniem
- Warunki Techniczne Wykonania i Odbioru Instalacji wodno kanalizacyjnej COBRI INSTAL
- Wytyczne Projektowania i Stosowania Instalacji z Rur PP COBRI INSTAL

Wykonawca jest odpowiedzialny za prowadzenie robót zgodnie z umową oraz za jakość zastosowanych materiałów i wykonywanych robót, za ich zgodność z Dokumentacją Projektową, Specyfikacją Techniczną, wymaganiami oraz poleceniami Inspektora.

Prowadzone roboty powinny odbywać się zgodnie i w warunkach określonych przez polskie prawo budowlane, prawo pracy, przepisy higieniczno sanitarne, przepisy BHP i ppoż., a także stosowane Polskie Normy i Normy Branżowe.

4.1 Roboty rozbiórkowe

W zakresie robót rozbiórkowych należy zdemontować stare rurociągi instalacji zimnej wody oraz kanalizacji. Zdemontowane materiały i gruz należy wynieść z pomieszczeń oraz miejsc rozbiórkowych, a następnie wywieźć, z zachowaniem przepisów BHP w miejsce ustalone z Inspektorem. Gruz wywieźć na składowisko śmieci.

4.2 Instalacja wodna


Przewody wody projektuje się prowadzić po wierzch ścian. Przewody należy mocować do elementów konstrukcji budynku za pomocą uchwyty, w odstępach nie większych niż wynika to z wymiaru odpowiedniego dla średnicy rurociągu i dla materiału, z którego wykonany jest przewód. Konstrukcja uchwytów powinna zapewniać łatwy i trwały montaż instalacji, odizolowanie od przegród budowlanych i ograniczenie rozprzestrzeniania się dźwięku i hałasów w przewodach i przegrodach budowlanych Rurociągi prowadzone w ścianach powinny być układane w kierunkach prostopadłych lub równoległych do krawędzi przegród. Trasa przewodów powinna być zinwentaryzowana w dokumentacji powykonawczej, aby były łatwe do zlokalizowania. Przewody powinny być prowadzone ze spadkiem zapewniającym możliwość odwodnienia instalacji w jednym lub kilku punktach oraz możliwość odpowietrzenia przez najwyżej położone punktu czerpalne.

Wskazane w dokumentacji rurociągi należy izolować odpowiednimi otulinami.

Armatura stosowana w instalacjach wodociągowych powinna odpowiadać warunkom pracy (ciśnienie, temperatura) danej instalacji. Po wykonaniu instalacji wodociągowej należy poddać ją płukaniu wodą o prędkości co najmniej 1,5 m/s.

Próba szczelności instalacji:

Rurociągi należy napełnić wodą. Przy próbie wstępnej należy zastosować ciśnienie próbne, odpowiadające 1,5-krotnej wartości najwyższego dopuszczalnego ciśnienia roboczego, podnieść ciśnienie do 0,9 MPa. Po 30 minutach ciśnienie próbne nie może obniżyć się o więcej niż 0,6 bar. Nie



mogą wystąpić żadne nieszczelności. Bezpośrednio po próbie wstępnej należy wykonać próbę główną na 2 godziny, w tym czasie ciśnienie próbne nie może obniżyć się o więcej niż 0,2 bar. Po próbie wstępnej i głównej instalację należy poddać próbie impulsowej, polegającej na wytwarzaniu na przemian ciśnienia 10 i 1 bar.

Dodatkowo instalację ciepłej wody należy poddać badaniu temperatury strumienia wypływającej wody. Badaniu należy poddać około 15% ogólnej liczby punktów czerpalnych instalacji.

4.3 Instalacja kanalizacji

Instalację sanitarną należy wykonać zachowując spadki, przekroje poszczególnych rurociągów, oraz należy wykonać podejścia i podłączenia pod poszczególne urządzenia sanitarne.

Rury należy układać od najniższego punktu (odbiornika) w kierunku przeciwnym do spadku kanału. Przewody należy układać w odcinkach prostych, równoległe do najbliższej ściany i w odpowiedniej od niej odległości. Zmiany kierunków przewodów należy wykonać za pomocą kolanek podwójnych. Promień tak wykonanego łuku nie powinien być mniejszy od 10 średnic rur przewodowych głównych i od 5 średnic rur przewodów drugorzędnych. Przewody boczne powinny się łączyć z przewodem głównym pod kątem nie większym niż 60 st.

Minimalne spadki przewodów odpływowych wynoszą: dla rur DN 110mm $i=2\%$ DN.

Przed przystąpieniem do montażu rury muszą być skontrolowane pod względem ewentualnych uszkodzeń. Rury łączy się poprzez wciśnięcie do oporu bosego końca rury, po wcześniejszym posmarowaniu środkiem antyadhezyjnym, w kielich rury uprzednio położonej.

Przewody należy mocować do elementów konstrukcji budynku za pomocą uchwytów lub obejm.

Przed zakryciem rurociągów należy przeprowadzić badania szczelności na eksfiltrację i infiltrację w czasie swobodnego przepływu wody oraz sprawdzić poszczególne rzędne, prawidłowości spadków. Po dokonaniu odbioru należy wykonać instalację zamurować.

4.4 Odtworzenie zabudowy pionów płytami GK

Zabudowę pionów należy odtworzyć z płyt KG - zielonych należy odtworzyć do stanu z przed demontażu płyt celem wymiany pionów. Płyty mocować do profili stalowych za pomocą typowych wkrętów, narożniki oraz łączenia płyt zaszpachlować gipsem.

5 Obmiar robót

Obmiaru należy dokonywać w jednostkach zgodnych z przedmiarem robót, dopuszczonymi do stosowania i atestowanymi w Polsce urządzeniami pomiarowymi wg stanu rzeczywistego na budowie, metodami zalecanymi w Polskich Normach odpowiednich dla danego rodzaju robót. Wszystkie urządzenia i sprzęt pomiarowy, stosowane w czasie obmiaru robót będą zaakceptowane przez Inspektora. Urządzenia i sprzęt pomiarowy zostaną dostarczone przez Wykonawcę. Jeżeli urządzenie lub sprzęt używany do pomiarów wymagają badań atestujących, to Wykonawca będzie zobowiązany posiadać ważne świadectwa legalizacji.

Obmiary będą przeprowadzane przed częściowym lub ostatecznym odbiorem robót. Obmiar robót zanikających przeprowadza się w czasie ich wykonywania, a robót podlegających zakryciu przeprowadza się przed ich zakryciem.

Roboty pomiarowe do obmiaru oraz nieodzowne obliczenia będą wykonywane w sposób zrozumiały i jednoznaczny. Wymiary skomplikowanych powierzchni lub objętości będą uzupełnione odpowiednimi szkicami umieszczonymi w Księdze Obmiarów.

Jednostkami obmiarowymi dla instalacji sanitarnych objętych projektem są:


m – dla instalacji rurowych, sztuka, komplet – dla armatury, urządzeń i wyposażenia

Poszczególne jednostki obmiarowe i ilości podane są w PRZEDMIARZE ROBÓT, który stanowi odrębne opracowanie.

6 Odbiór robót

Roboty budowlane podlegają następującym etapom odbioru:

- odbiór robót zanikających i ulegających zakryciu – polega na finalnej ocenie ilości i jakości wykonanych robót, które w dalszym procesie realizacji ulegają zakryciu. Powinien on być dokonany w czasie umożliwiającym wykonanie ewentualnych korekt i poprawek bez hamowania postępu robót. Gotowość danej części robót do odbioru zgłasza Wykonawca wpisem do Dziennika Budowy i jednocześnie powiadamia Inspektora, który dokonuje odbioru.
- odbiór robót zanikowych
- odbiór częściowy – polega na ocenie ilości i jakości wykonania części robót



- odbiór ostateczny – polega na finalnej ocenie rzeczywistego wykonania robót w odniesieniu do ilości, jakości i wartości. Całkowite zakończenie robót oraz gotowość do odbioru ostatecznego będzie stwierdzone przez Wykonawcę wpisem do Dziennika Budowy z bezzwłocznym powiadomieniem Inspektora. Odbioru ostatecznego robót dokona komisja wyznaczona przez Zamawiającego w obecności Inspektora i Wykonawcy. Komisja odbierająca roboty dokona ich oceny jakościowej na podstawie przedłożonych dokumentów, wyników badań i pomiarów, oceny wizualnej oraz zgodności wykonania robót z Dokumentacją Projektową i ST. W toku odbioru ostatecznego robót komisja zapozna się z realizacją ustaleń przyjętych w trakcie odbioru robót zanikających i ulegających zakryciu, zwłaszcza w zakresie wykonania robót uzupełniających i poprawkowych. W przypadku nie wykonania w/w robót komisja przerwie swoje czynności i ustali nowy termin odbioru ostatecznego.

W przypadku stwierdzenia przez komisję, że jakość wykonanych robót w poszczególnych asortymentach nieznacznie odbiega od wymaganej Dokumentacją Projektową i ST z uwzględnieniem tolerancji nie ma większego wpływu na cechy eksploatacyjne obiektu oraz bezpieczeństwo ruchu, komisja dokona potrąceń, oceniając pomniejszona wartość wykonanych robót w stosunku do wymagań przyjętych w Dokumentach Umownych.

- odbiór gwarancyjny i pogwarancyjny – polega na ocenie wykonanych robót związanych z usunięciem wad stwierdzonych przy odbiorze ostatecznym i zaistniałych w okresie gwarancyjnym
- Przy odbiorze powinny być dostarczone następujące dokumenty:
 - a) dokumentacja powykonawcza z naniesionymi na niej zmianami i uzupełnieniami dokonanymi w trakcie wykonywania robót
 - b) Specyfikacje Techniczne (podstawowe z Umowy i ewentualne uzupełniające lub zamienne)
 - c) Dokumenty dotyczące jakości wbudowanych materiałów, zainstalowanego wyposażenia
 - d) Dziennik Budowy i Księga Obmiarów – jeśli zaistniała potrzeba ich sporządzenia
 - e) Protokół wszystkich prób, uruchomień i badań, wyniki pomiarów kontrolnych
 - f) Świadectwa jakości i certyfikaty wydane przez dostawców materiałów i urządzeń
 - g) Instrukcje obsługi instalacji i urządzeń
Oświadczenie Kierownika Robót o zgodności wykonania robót z dokumentacją i ustalonymi warunkami oraz przepisami oraz o doprowadzeniu do należytego stanu porządku terenu budowy
 - h) Przy odbiorze końcowym należy sprawdzić zgodność wykonania z dokumentacją projektową, kosztorysem ofertowym, ustaleniami z Projektantem i Inspektorem, wiedzą techniczną i sztuką budowlaną oraz z Polskimi Normami.

7 Podstawa płatności

Według szczegółowych ustaleń określonych w umowie zawartej pomiędzy Inwestorem a Wykonawcą.

Dla pozycji wycenionych kosztorysowo podstawa płatności jest wartość podana przez Wykonawcę. Kwota pozycji kosztorysowej będzie uwzględniać wszystkie czynności, wymagania i badania składające się na jej wykonanie:

- a) robocizna wraz z jej kosztami
- b) wartość zużytych materiałów wraz z kosztami zakupu, magazynowania i transportu
- c) wartość pracy sprzętu wraz z kosztami
- d) koszty pośrednie i zysk

UWAGI KOŃCOWE

Niniejsza specyfikacja nie stanowi podstawy do sporządzenia oferty na wykonanie projektowanych prac remontowych instalacji sanitarnych i gazowych.

W celu sporządzenia oferty potencjalny Wykonawca musi zapoznać się z całą dokumentacją oraz przedmiarami instalacji sanitarnych i gazowych sporządzonych przez Inwestora.

8 Przepisy związane

Warunki techniczne Wykonania i Odbioru Robót Budowlano – Montażowych tom II

Wytyczne Projektowania i Stosowania Instalacji z Rur PP COBRI INSTAL

PN-80/C-89205 Rury kanalizacyjne z nieplastyfikowanego polichlorku winylu

PN-81/C-89203 Kształtki kanalizacyjne z nieplastyfikowanego polichlorku winylu

PN-92/B-10735 Kanalizacja. Przewody kanalizacyjne. Wymagania i badania przy odbiorze.

PN-81/B-10700/00 Instalacje wewnętrzne wodociągowe i kanalizacyjne. Wymagania i badania przy odbiorze



PN-89/H-02650 Armatura i rurociągi. Ciśnienie i temperatura
PN-83/H-02651 Armatura i rurociągi. Średnice nominalnej urządzeń. Wymagania i badania
Oraz inne obowiązujące PN (EN-PN) lub odpowiednie normy krajów UE
DZ.U.03.207.2016 ustawa Prawo Budowlane z 07.07.1994r. z późniejszymi zmianami i powiązane rozporządzenia
Dz.U.02.166.1360 ustawa O systemie oceny zgodności z 30.08.2002r. i powiązane rozporządzenia
Dz.U.04.92.881 ustawa O wyrobach budowlanych z 16.04.2004r. z późniejszymi zmianami i powiązane rozporządzenia
Dz.U.02.169.1386 ustawa O normalizacji z 12.09.2002r. z późniejszymi zmianami i powiązane rozporządzenia
Dz.U.03.169.1650 rozporządzenie Ministra Pracy i Opieki Socjalnej z 26.09.1997r. w sprawie ogólnych przepisów bezpieczeństwa i higieny pracy
Dz.U.03.47.401 rozporządzenie Ministra Infrastruktury w sprawie bezpieczeństwa i higieny pracy podczas wykonywania robót budowlanych z 06.02.2003r.
Dz.U.96.62.285 rozporządzenie Ministra Pracy i Opieki Socjalnej w sprawie szczegółowych zasad szkolenia w dziedzinie BHP z 28.05.1996r.
Dz.u.02.147.1229 ustawa o ochronie przeciwpożarowej z 24.08.1991r. z późniejszymi zmianami i powiązane rozporządzenia
Rozporządzenie Ministra Infrastruktury z dnia 12 kwietnia 2002 w sprawie warunków technicznych jakim powinny odpowiadać budynki i ich usytuowanie Dz. U nr 758 z 15 czerwca 2002 poz. 690 z późniejszymi zmianami

